


Seitenstand/-drehung

Wir verändern die Seitendrehung in Ihren Daten nicht. Bitte prüfen Sie im PDF, ob der Stand der Seiten zueinander und die Ausrichtung des Motivs der gewünschten Gestaltung entsprechen. Wir verwenden Ihre Daten so, wie von Ihnen geliefert!




Das Format muss für beide Seiten gleich ausgerichtet werden. **Entweder es stehen beide Seiten quer oder beide Seiten hoch zueinander.** Je nach Stand des Motivs ergeben sich folgende Möglichkeiten:

Format beide Seiten quer ✓



Format beide Seiten hoch ✓



Bitte senden Sie uns auch bei mehrseitigen Falzprodukten jeweils ein 2-seitiges Dokument. Die Außenseiten mit Titel entsprechen dann Seite 1 und die Innenseiten entsprechen Seite 2 mit den „Seitenteilen“.

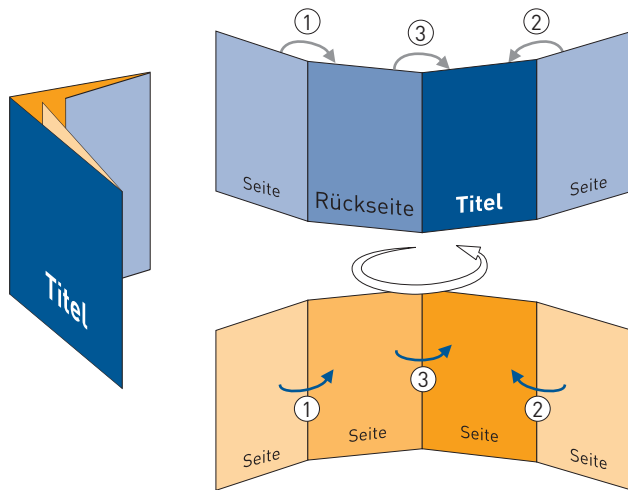
Prüfen Sie bitte vor dem Upload Ihrer Daten, ob der Seitenstand und die Ausrichtung des Motives der gewünschten Gestaltung entsprechen. Wir verwenden Ihre Daten so, wie von Ihnen geliefert! Die Abbildungen zeigen lediglich eine klassische Gestaltungsvariante.

Altar-Falz geschlossen

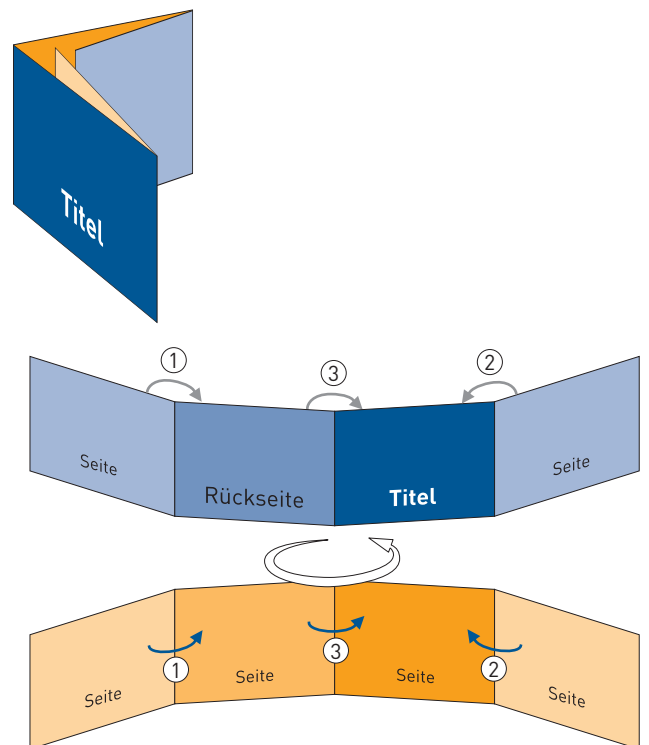
Der geschlossene Altar-Falz ähnelt dem offenen Altar-Falz, wird jedoch zusätzlich einmal mittig zusammengeklappt. In diesem Fall stoßen die eingeklappten,

äußeren Papierkanten jedoch nicht aneinander, sondern sind jeweils 2 mm kürzer, um das Falzprodukt gut schließen zu können.

HOCHFORMAT – Falzung links



QUERFORMAT – Falzung links






Schema Seitenverhältnisse
(auch für Querformat):

				Höhe Y
Breite X-2	Breite X	Breite X	Breite X-2	
2 x Breite X + 2 x Breite X-2				

Beispiel geschlossenes Format DIN A5

Breite linker und rechter „Seitenteil“: X = 146 mm
 Breite mittlerer „Seitenteil“: X = 148 mm
 Breite Gesamt: X = 588 mm
 Höhe: Y = 210 mm
 Dateiformat: (X-2) + X + X + (X-2) = 588 x 210 mm

Legende:
 Rotation/Wendung
 hintereinander gefalzt
 zueinander gefalzt



Bitte senden Sie uns auch bei mehrseitigen Falzprodukten jeweils ein 2-seitiges Dokument. Die Außenseiten mit Titel entsprechen dann Seite 1 und die Innenseiten entsprechen Seite 2 mit den „Seitenteilen“.